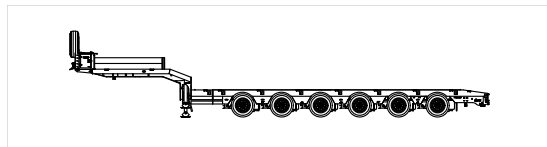


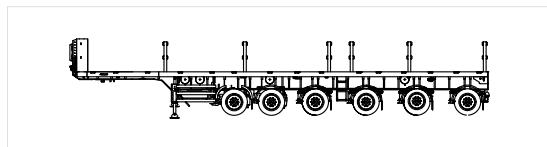
*Innovation in transport*



**GP LINE**



**GR LINE**



**PE LINE**



**ROJO TRAILER**

# Extras



**Central recess**  
Depresión central  
Fosse centrale



**Bolster**  
Suplemento de apoyo  
Complément de support



**Boats-carrier brackets**  
Adaptaciones porta-barcos  
Supports porte-bateaux



**Hydraulic widening**  
Ensanchamiento hidráulico  
Elargissement hydraulique



**Side widening**  
Ensanchamiento lateral  
Elargissement latéral




**Special boxes**  
Cajones especiales  
Coffres spéciaux



**Bodywork**  
Carrocería  
Carrosseries



**Hydraulic neck**  
Cuello hidráulico  
Col hydraulique



**Diverse fixing points**  
Fijación de mercancías  
Points de fixation



**Detachable platform**  
Plataformas desmontables  
Plateformes détachables



**Floor in tramex**  
Suelo en Tramex  
Sol en Tramex




**Hydraulic suspension**  
Suspensión hidráulica  
Suspension hydraulique





**Customised**  
Ejecuciones personalizadas  
Exécutions personnalisés




**Metallization**  
Metalización  
Métallization




ROJO Trailer offers a complete range of SEMI LOW-LOADERS  from 2 to 11 axes. Fixed or telescopic (1X), (2X) or (3X) versions. Pneumatic, hydraulic or pendular suspensions. Full hydraulic steering or self-steering.

ROJO Trailer ofrece una gama completa de CAMAS BAJAS  desde 2 a 11 ejes. Versiones fijas o telescópica (1X), (2X) o (3X). Suspensiones neumáticas, hidráulicas o Pendular. Dirección hidráulica integral, o auto-direccional.

ROJO Trailer offre une gamme complète de semi-remorques  SURBAISSÉES de 2 à 11 essieux. Des versions fixes ou télescopiques (1X), (2X) ou (3X). Des suspensions pneumatiques, hydrauliques ou pendulaires. Direction hydraulique complète ou auto-vireur.



# GR LINE



The LOW-LOADERS range offers a structure from a height of just 120 mm. Telescopic versions of single or double extensions. Detachable Dollys, side beam necks and load capacities up to 140 tons.



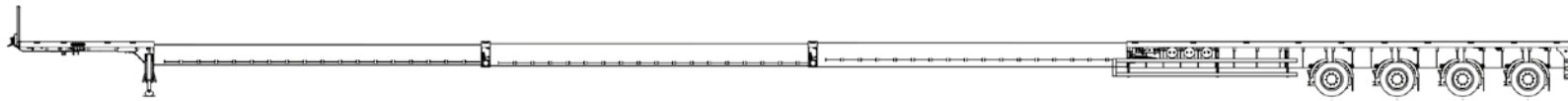
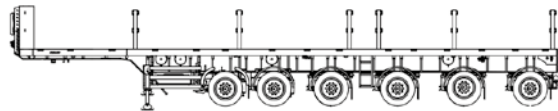
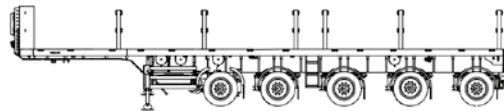
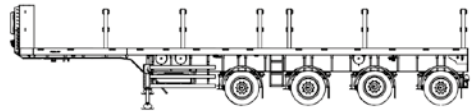
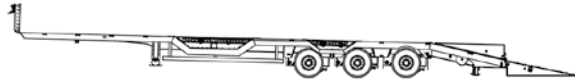
*La gama de camas EXTRA BAJAS, ofrece estructura con alturas desde solo 120mm. Versiones telescópicas de simple o doble expansión, Dollys desmontable, Cuellos de vigas laterales. Y capacidades de cargas hasta 140 ton.*



*La gamme de EXTRA-SURBAISSÉES offre une structure avec des hauteurs dès seulement 120 mm. Des versions télescopiques de simple ou double expansion. Dollys démontables, cols à poutrelles latérales. Et capacités de charges jusqu'à 140 tons.*



# PE LINE



Platforms from 2 to 6 axles. With fixed-length or up to four extensions (4X). Rojo Trailer PE range offers extendable models reaching lengths of 65 meters.



Plataformas de 2 a 6 ejes. Con longitud fija o hasta cuatro expansiones (4X). La gama PE de ROJO Trailer, ofrece modelos extensibles que alcanzan longitudes de 65 metros.



Plateaux de 2 à 6 essieux. Avec longueur fixe ou jusqu'à quatre extensions (4X). La gamme PE de ROJO Trailer offre des modèles extensibles qui atteignent des longueurs de 65 mètres.





**ROJO TRAILER S.L.**

Pol. Ind. Alto Milagros 09460  
Milagros (Burgos) SPAIN  
Tel. (+34) 947 546 411

[www.rojotrailer.com](http://www.rojotrailer.com)



Manufactured in the  
European Union